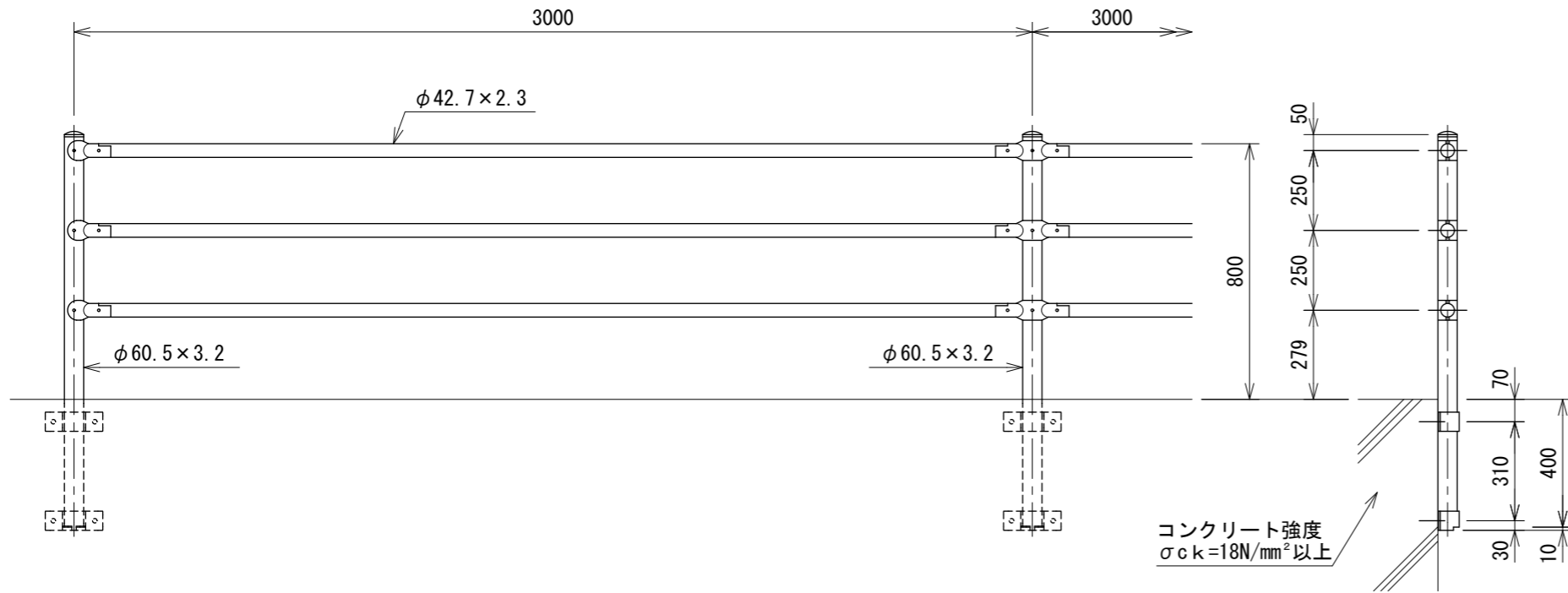
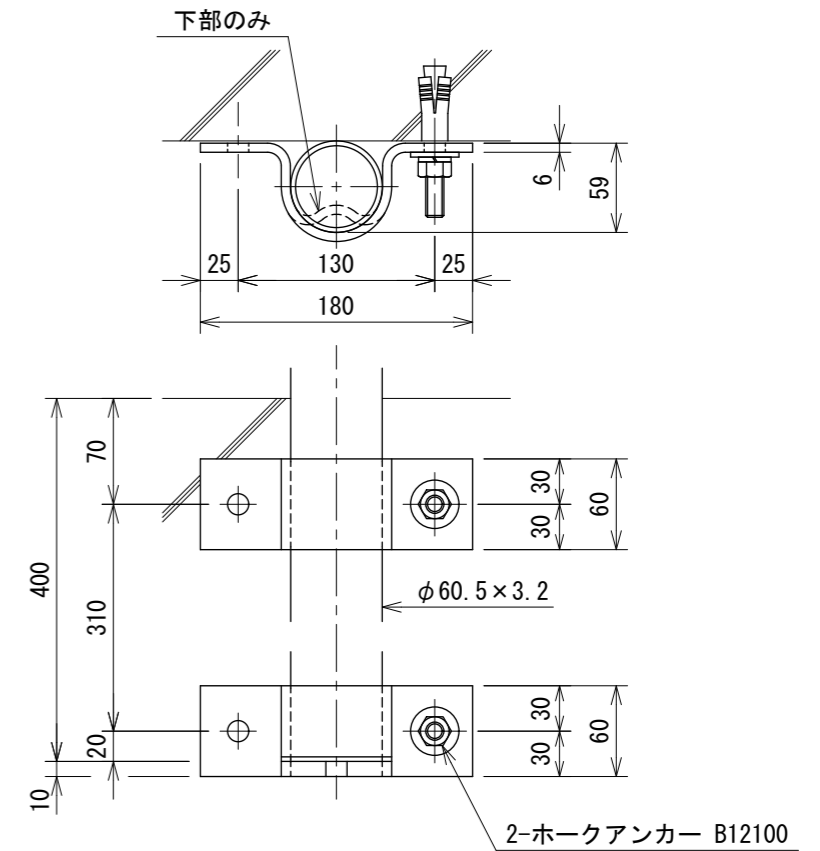


# ガードパイプ PZ-A3-8C (側壁取付式)

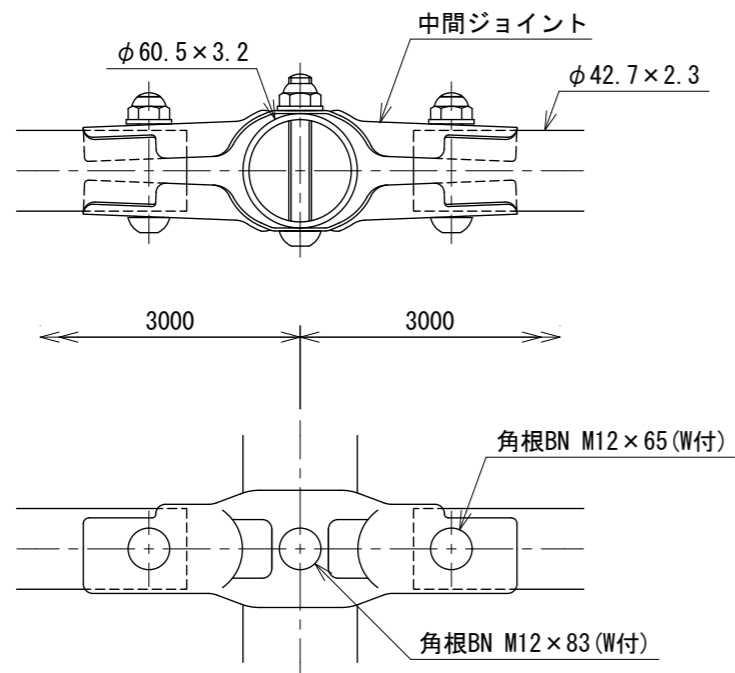
S=1:20



## 側壁取付図 S=1:5



## 中間部取付図 S=1:4



### 設計条件

設計荷重・・・防護柵の設置基準・同解説のP種に基づく。

### 備考

- 外装について
    - 支柱  
ビームパイプ  
ジョイント
    - 側壁取付バンド
    - ボルト、ナット  
アンカーボルト
- ・・・・亜鉛・アルミ・マグネシウム合金めっきの上高耐候性樹脂粉体塗装  
 ・・・・溶融亜鉛めっきの上高耐候性樹脂粉体塗装又は溶融亜鉛めっきのみ  
 ・・・・溶融亜鉛めっきのみ

212000012