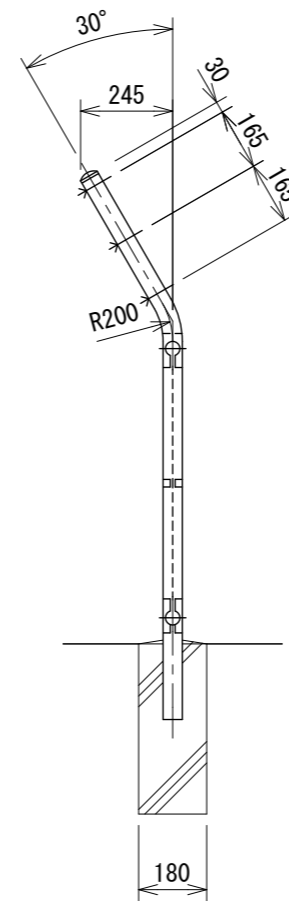
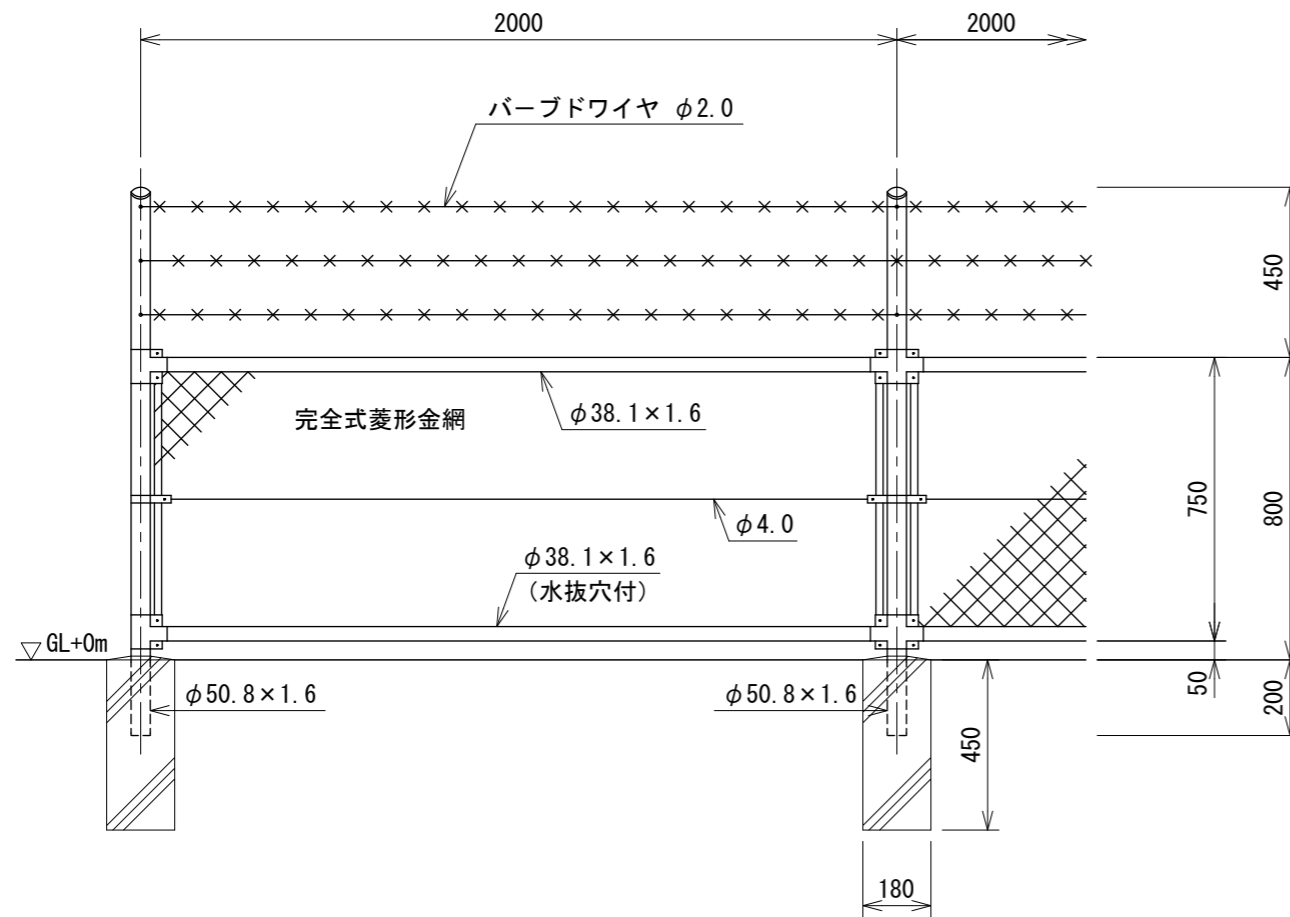
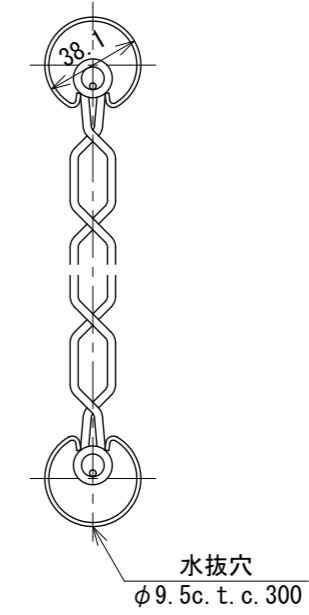


PC-A800 (曲忍付) S=1:20

(昭和57年改正の建築基準法・同施行令に基づく風圧力 GL+0m に依る)



洞縁に金網取付断面図 S=1:3



- 設計条件
 設計荷重・・・昭和57年改正の建築基準法・同施行令に基づく風圧力に依る。
 基礎条件・・・長期許容地耐力 98 kN/m² (10 t/m²)

- 備考
 1. 外装は金網類及びバーブドワイヤを除く他は、溶融亜鉛めっきとする。
 2. 本柵の金網規格は下記の通りとする。
 φ2. 6×40mm、φ2. 6×56mm
 φ3. 2×50mm、φ3. 2×56mm